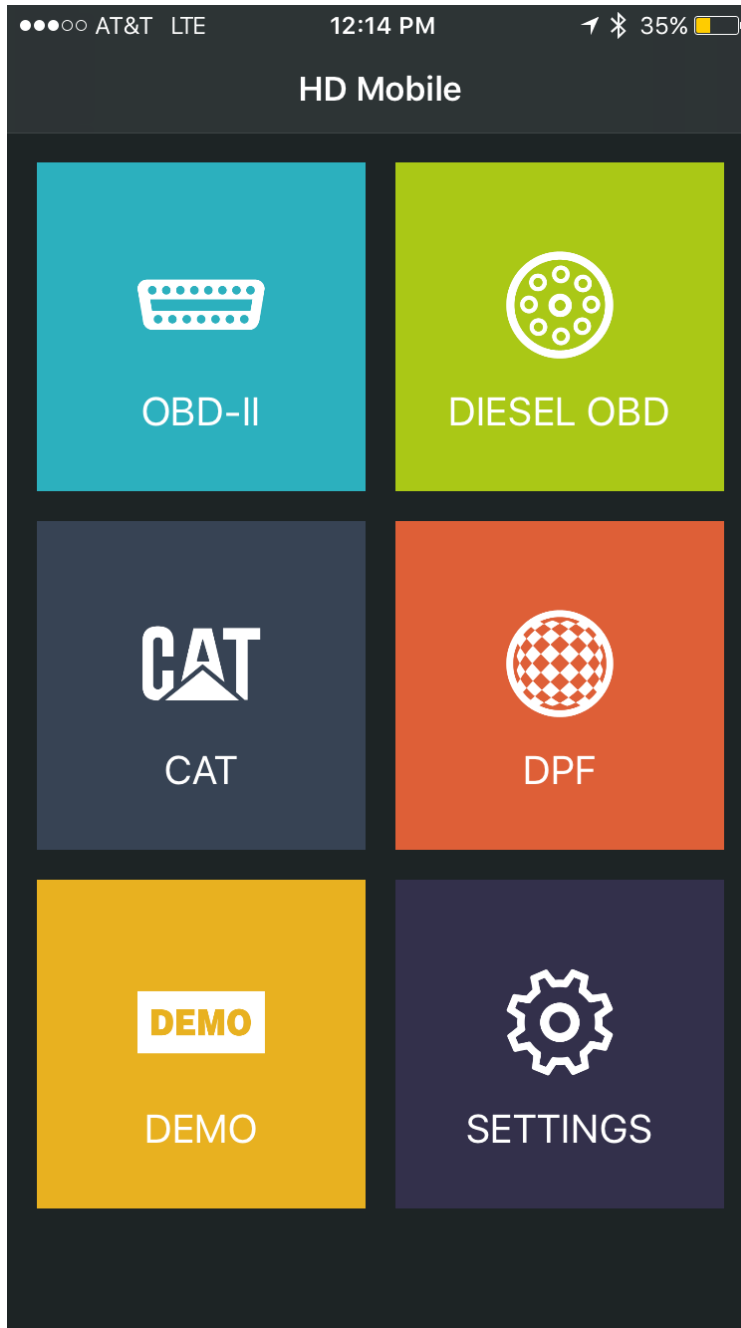
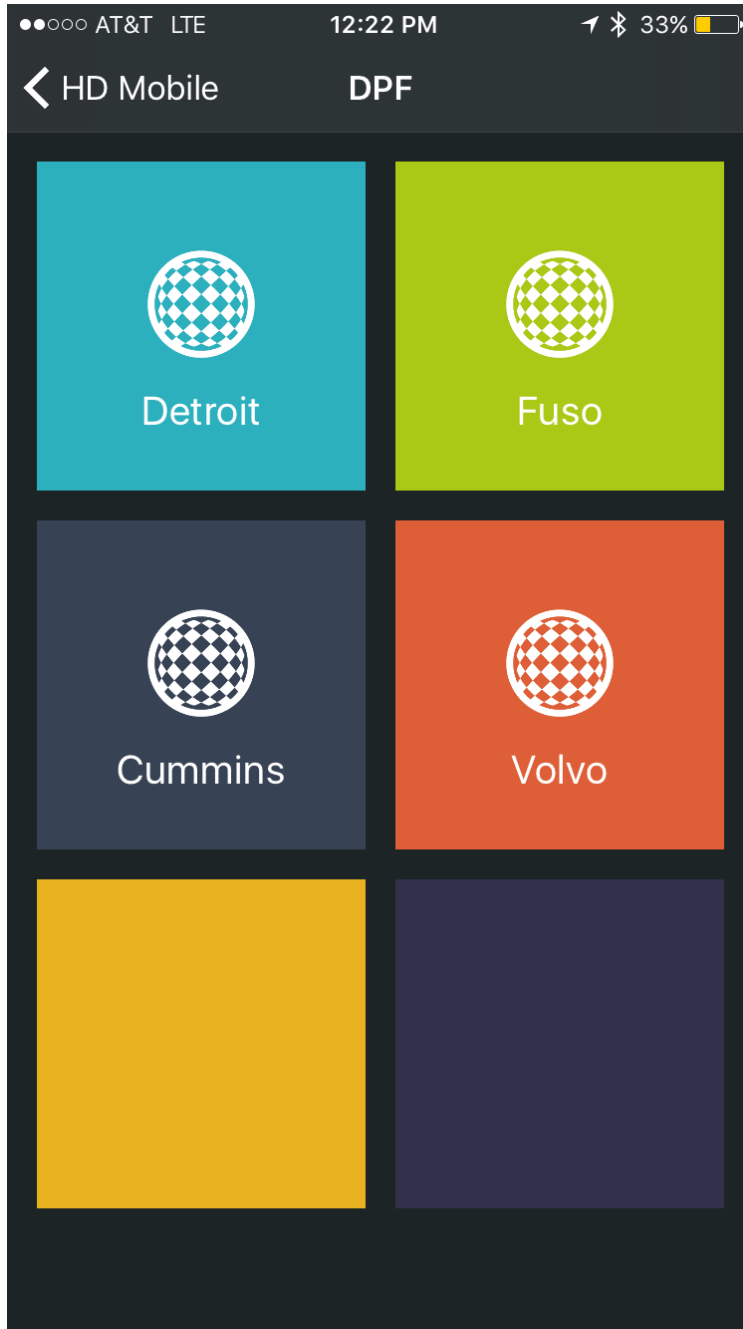


## HD Mobile 排烟再生/复位操作指南


首先，卡车须停在安全地方后，启动发动机预热 15 分钟以上开始如下操作。



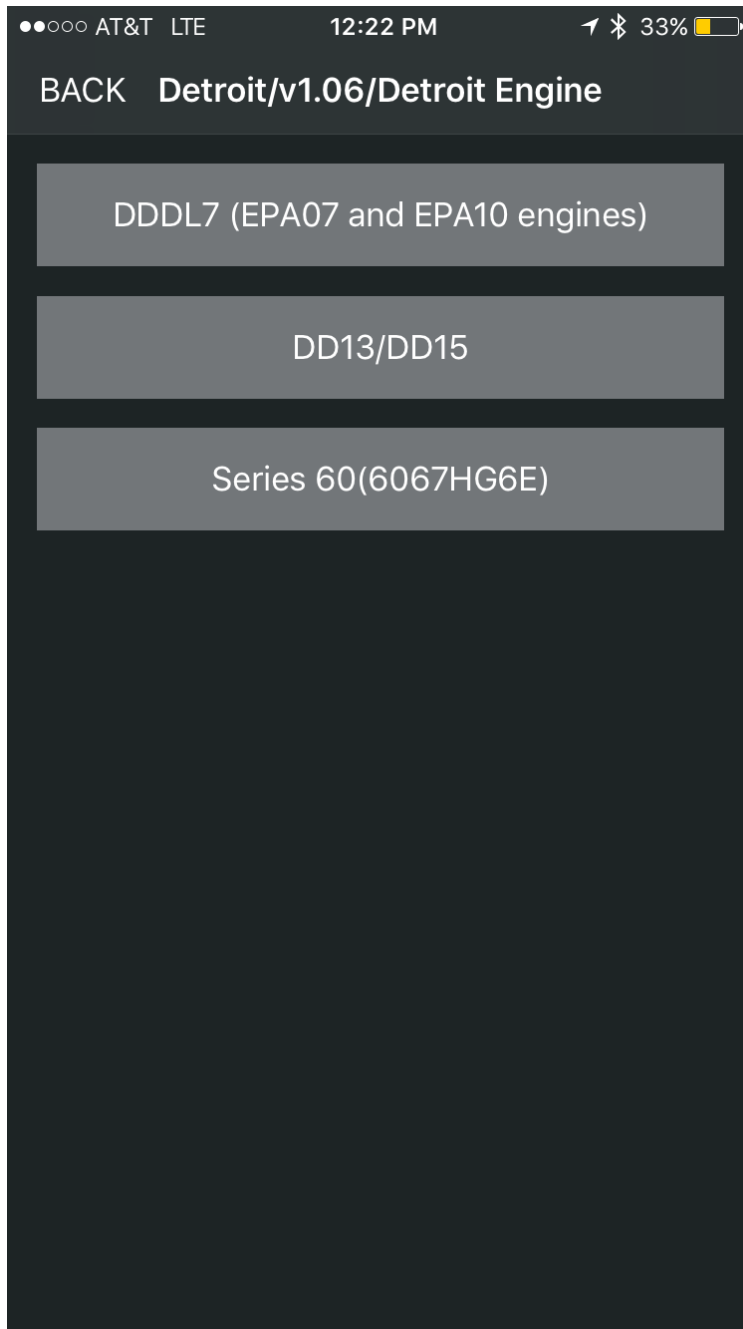
- 1) 打开 HD Mobile 的应用 APP, 在主菜单上显示 6 个选项
- 2) 点击“DPF”（排烟再生）后，选择发动机种类



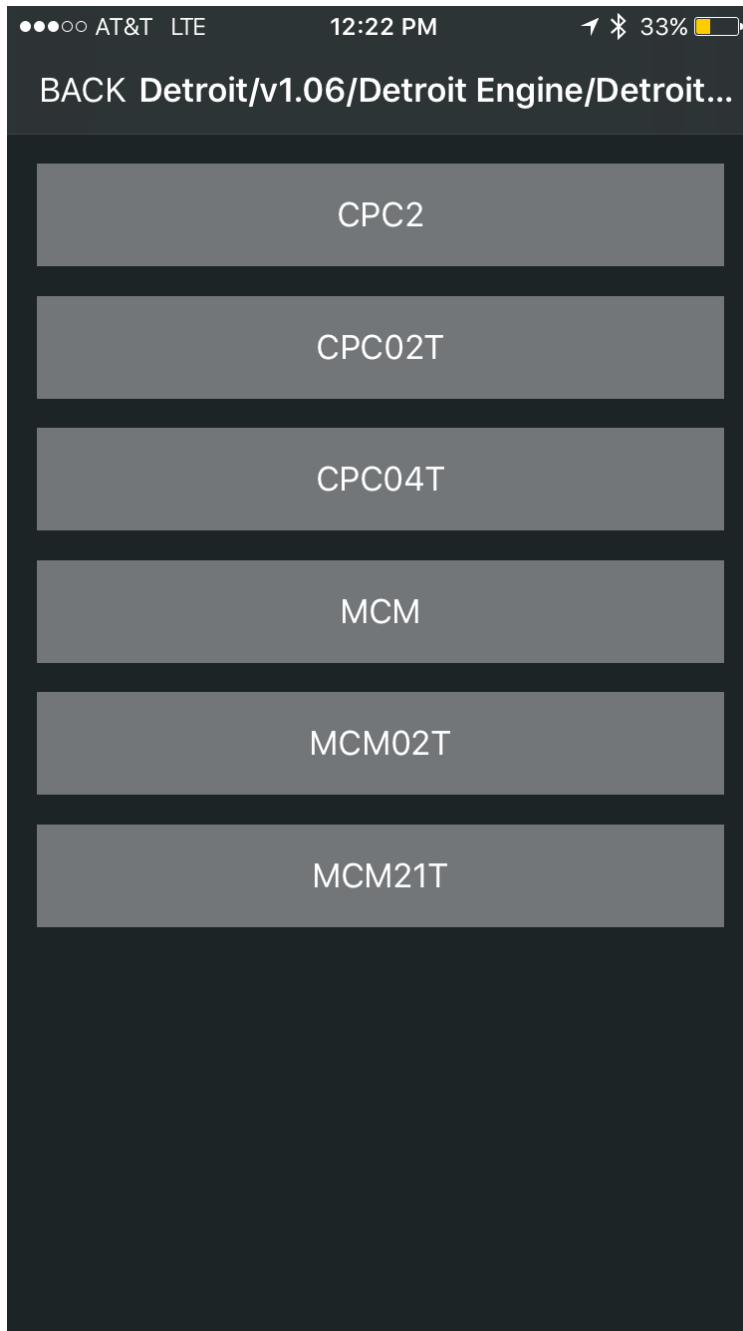
**Detroit** 底特律/**Fuso** 三菱/**Cummins** 康明斯/**Volvo** 沃尔沃




手选发动机机型




例如，在底特律发动机里选择相应的发动机机型




- 1) 选择相应的发动机型号参数
- 2) 如果未知参数，可以试选第一项或第二项即可



点击图示的特殊功能键进入 DPF 排烟程序

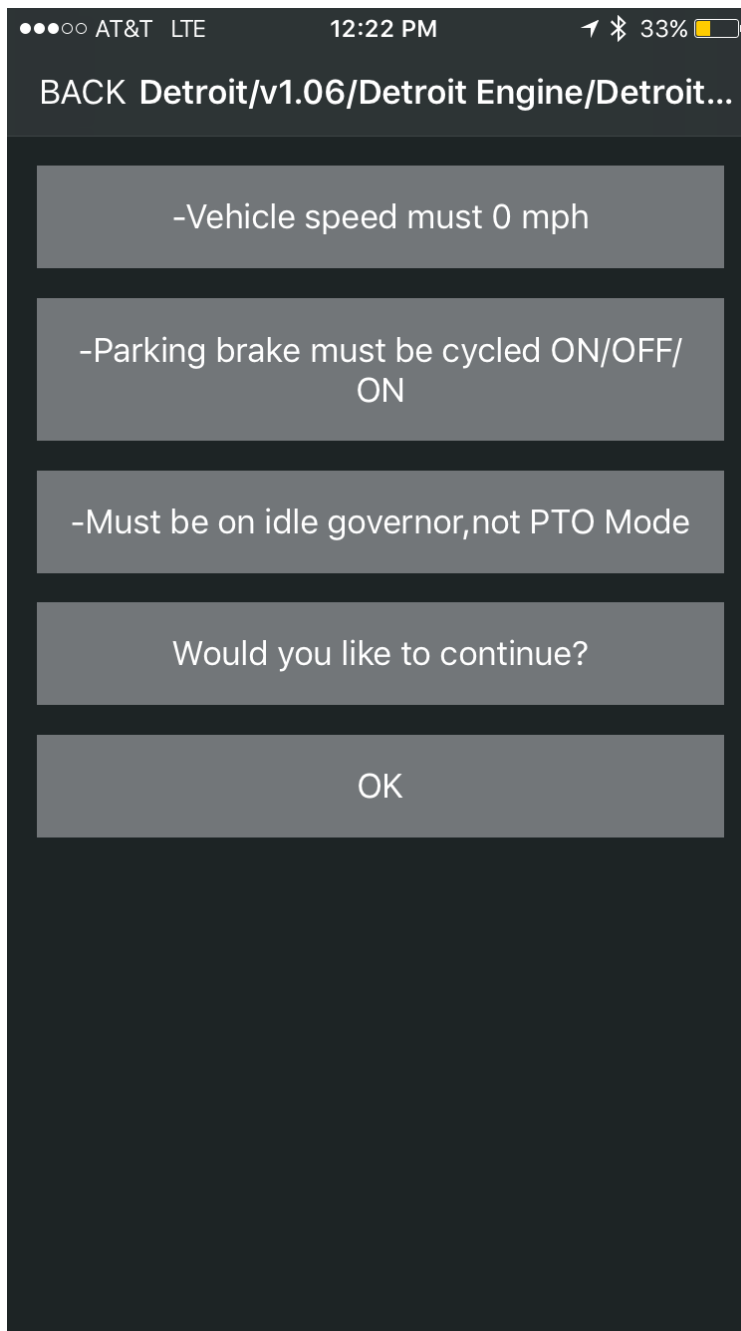


1) 点击图示的“DPF System”键



点击图示的“运行停车状态排烟再生程序”键





图示的前三个条件一定要满足，才能点击 OK 键

- 1) 车速为零
- 2) 刹车制动开关要操作“开/关/开”一次
- 3) 必须处于怠速状态，而非 PTO 模式
- 4) 可能需要正常运行温度状态
- 5) 上述条件满足后，点击 OK 键

Back Detroit/v1.06/Detroit Engine/Detroit...	
Order Status	value
NAME	VALUE
Engine speed	600 rpm
DPF Regen Flag	off/disabled/ false
DPF CAN manual regen	off/disabled/ false
DPF CAN high idle regen	off/disabled/ false
Regeneration Time	0 s
DPF Target Temperature	0
DOC Out Model No Delay	32 °F
<div style="display: flex; justify-content: space-around; background-color: #333; color: white; padding: 10px;"> <span>Start</span> <span>Stop</span> </div>	

- 1) 在再生菜单里，有三个选项开始（**Start**），停止（**Stop**）和后退（**Back**）
  - 2) 点击 **Start** 开始再生程序
- 3) 点击 **Stop** 结束再生程序（一般要运行几十分钟后，自动停止）
  - 4) 在再生运行结束后，点击 **Back**（后退）键并退出
  - 5) 回到 **Start/ Stop** 界面，然后点击 **Back** 键退出

注释: 以上操作规程仅供参考使用，如有问题请咨询专业汽车维修人员，并以专业意见为准。

Add: [138 E Lemon Ave, Monrovia, CA91016](http://138 E Lemon Ave, Monrovia, CA91016) website: [www.candointl.com](http://www.candointl.com)